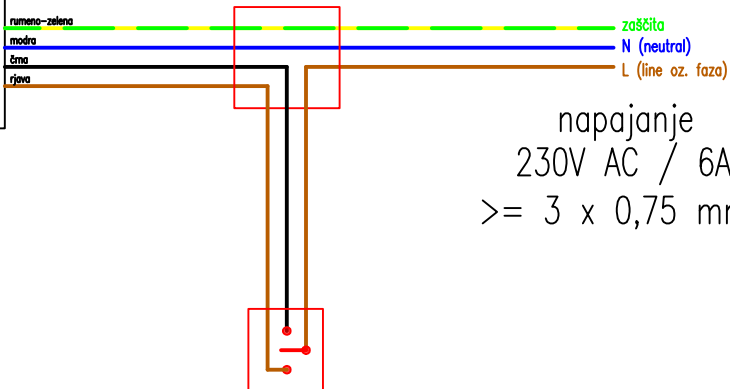


KRATKA NAVODILA – sheme električnega priklopa motorjev pri roletah

1. ROLETA – motor na stikalo (4 žilni kabel)

roletna omarica
elektromotor brez sprejemnika
100W – 200W

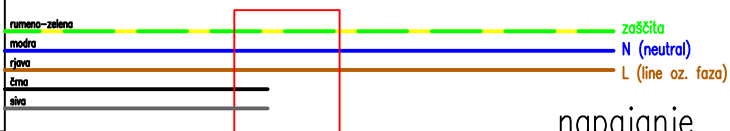


napajanje
230V AC / 6A
 $\geq 3 \times 0,75 \text{ mm}^2$

stikalo 1-0-2

2. ROLETA – motor s sprejemnikom (brez stikala) (5 žilni kabel)

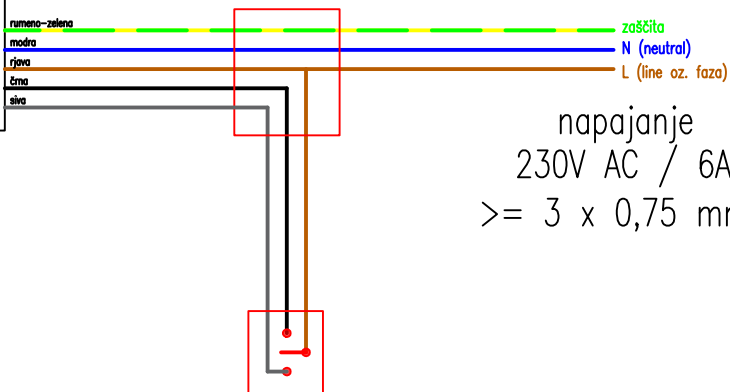
roletna omarica
elektromotor s sprejemnikom
100W – 200W



napajanje
230V AC / 6A
 $\geq 3 \times 0,75 \text{ mm}^2$

3. ROLETA – motor s sprejemnikom + stikalo (5 žilni kabel)

roletna omarica
elektromotor s sprejemnikom
100W – 200W



napajanje
230V AC / 6A
 $\geq 3 \times 0,75 \text{ mm}^2$

stikalo 1-0-2

POZOR !!!

- na eno stikalo se lahko priključi samo en motor !!!
(če je več motorjev direktno na enem stikalu pride do okvare motorjev)
- pri prvem priklopu je obvezna fina nastavitvev končnih stikal !!!
(drugače lahko pride do napačnega navijanja plašča in poškodb plašča)